


Incidin® Dry Wipes System

Zur professionellen Reinigung
und Desinfektion von Flächen aller Art



Incidin® Premium Wipes HygPack

Sparen Sie sich
die Aufbereitung!

Zur professionellen Reinigung und
Desinfektion von Flächen aller Art

- ▲ Einfach
- ▲ Sicher
- ▲ Spart Zeit und Kosten

Incidin® Premium Wipes HygPack

NEU!

Sparen Sie sich die Aufbereitung!

Bestandteile des Incidin® Premium Wipes HygPack

Tuchrolle aus hochwertigem trockenem fusselfreiem Vliestuch



Speziell entwickelter Folienbeutel zur Vermeidung von Kontamination



Deckel mit farbiger Kappe - **neu:** transparent für schnelle Füllstandskontrolle



Sicherheitsetikett - zur Kennzeichnung von Produkt und Befülldatum

DIE VORTEILE DES INCIDIN® PREMIUM WIPES HYGPACK

- ▲ **Einfach** - Einsatz im bestehenden Incidin® Dry Wipes Dispenser möglich
- ▲ **Sicher** - Anwendung auch in Risikobereichen
- ▲ **Spart Zeit und Kosten** - Keine Aufbereitung von Tuchspender und Deckel erforderlich
- ▲ **Kompatibel** mit ausgewählten Ecolab Flächendesinfektionsmitteln
- ▲ **Deckel mit Kappen in drei Farben** zur Codierung unterschiedlicher Flächendesinfektionsmittel



BEIDE INCIDIN PREMIUM WIPES WERDEN KOMBINIERT MIT DEM INCIDIN® DRY WIPES DISPENSER

Einfachste Befüllung mittels der bewährten Ecolab Dosiertechnik (DG1/DG3) oder manuell angesetzter Anwendungslösung.

- ▲ **Neu!** Transparenter Deckel zur Füllstandskontrolle
- ▲ **Stabil** und wiederverschließbar
- ▲ **Standzeit:** bis zu 28 Tage

Anwendungshinweise Incidin® Dry Wipes Dispenser N mit Incidin® Premium Wipes HygPack



1 Handschuhe anziehen. Den Eimer vor der Wiederbefüllung auf sichtbare Verschmutzung hin überprüfen und ggf. säubern.




2 Incidin® Premium Wipes HygPack mit Handschuhen aus der Verpackung entnehmen. Der Folienbeutel befindet sich in der Mitte der Tuchrolle. Bitte diesen herausnehmen und alle Bestandteile (Deckel, Etikett und Folienbeutel) auf die Arbeitsfläche legen.



3 Folienbeutel in den Eimer einsetzen und über den Rand legen.




4 Rolle Incidin® Premium Wipes HygPack hineinstellen und erstes Tuch herausziehen.



5 2,5 L Incidin® Desinfektionslösung einfüllen: Incidin® Pro, Incidin® Plus, Incidin® Extra N und Incidin® Rapid in gewünschter Anwendungskonzentration befüllen, Incidin® Liquid und Incidin® Foam unverdünnt befüllen.



6 Erstes Tuch durch die Deckelöffnung führen und den Eimer mit dem Deckel verschließen. Nach Einfüllen der Lösung 30 - 60 Min. warten, sodass alle Tücher optimal durchtränkt sind.



7 Nach dem Befüllvorgang das neue Sicherheitsetikett entsprechend beschriften und aufkleben.

Die getränkten Tücher können 28 Tage verwendet werden.



8 Nach Gebrauch Folienbeutel entnehmen, ggf. Flüssigkeit entsorgen, Beutel und Deckel verworfen. Eine Aufbereitung des Incidin® Wipes Dispenser braucht bei der Verwendung des Incidin® Premium Wipes HygPack nicht erfolgen.

Incidin® Premium Wipes

Die bewährte Lösung für zuverlässige Flächendesinfektion

Die Incidin® Premium Wipes sind in Kombination mit ausgewählten Ecolab Flächendesinfektionsmitteln (z. B. Incidin® Pro) für eine möglichst einfache und anwenderfreundliche Handhabung der Oberflächendesinfektion konzipiert.



Tuchrolle aus hochwertigem trockenem fusselfreien Vliestuch mit Sicherheitsetikett - zur Kennzeichnung von Produkt und Befülldatum.

DAS LEISTEN DIE INCIDIN® PREMIUM WIPES

- ▲ Perfekte Reinigung und Desinfektion kleiner Oberflächen/Medizinprodukte
- ▲ Einfache und anwenderfreundliche Handhabung
- ▲ Einfache Befüllung mittels Ecolab Dosiertechnik oder manuell angesetzter Anwendungslösung
- ▲ Kompatibel mit ausgewählten Ecolab Flächendesinfektionsmitteln
- ▲ Standzeit: bis zu 28 Tage

SICHERHEIT DURCH FARBKODIERUNG

Mittels Farbkodierung kann eindeutig sowohl zwischen den unterschiedlichen Desinfektionsmitteln als auch Anwendungsbereichen unterschieden werden.

Die Deckelverschlüsse sind in den Farben grün (Standard), gelb, blau und rot (alle optional) erhältlich.

Aufbereitung des Incidin® Dry Wipes Dispensers

Um eine Kontamination des Inhalts zu verhindern, wird empfohlen, die Innenflächen des Eimers sowie den Verschluss zu reinigen und zu desinfizieren bevor erneut frische Incidin® Wipes Trockentücher mit der Lösung versehen werden. Die Aufbereitung des Dispensers kann manuell oder automatisch erfolgen.

Nach diesem Vorgehen kann der Incidin® Wipes Dispenser wieder aufgefüllt werden. Die Desinfektionslösung muss mit Wasser von Trinkqualität hergestellt werden.



Eine Anleitung zur Aufbereitung des Dispensers finden Sie hier:



Anwendungshinweise Incidin® Dry Wipes Dispenser N mit Incidin® Premium Wipes




1 Handschuhe anziehen und Deckel abnehmen. Den Eimer vor der Wiederbefüllung mit Desinfektionslösung auswischen und ggf. säubern.



2 Incidin® Premium Wipes mit Handschuhen aus der Verpackung entnehmen.



3 Die Rolle Incidin® Premium Wipes hineinstellen und erstes Tuch herausziehen.



4 2,5 L Incidin® Desinfektionslösung einfüllen: Incidin® Pro, Incidin® Plus, Incidin® Extra N und Incidin® Rapid in gewünschter Anwendungskonzentration befüllen, Incidin® Liquid und Incidin® Foam unverdünnt befüllen.



5 Erstes Tuch durch die Deckelöffnung führen und den Eimer mit dem Deckel verschliessen. Nach Einfüllen der Lösung 30 - 60 Min. warten, sodass alle Tücher optimal durchtränkt sind.



6 Nach dem Befüllvorgang das neue Sicherheitsetikett entsprechend beschriften und aufkleben.

Die getränkten Tücher können 28 Tage verwendet werden.



Eine Anleitung zu beiden Anwendungshinweisen finden Sie hier



Gebrauchsinformation Incidin® Dry Wipes System

INCIDIN® PREMIUM WIPES HYGPACK

Die einfache Wiederbefüllung mit dem HygPack in wenigen Schritten finden sie als Video im QR-Code hinterlegt oder unter

www.ecolabhealthcare.de



INCIDIN® PREMIUM WIPES

Die bewährte Methode zur sicheren Aufbereitung und Wiederbefüllung des Dispensers finden sie ebenfalls als Video im QR-Code hinterlegt oder unter

www.ecolabhealthcare.de



Bestellinformationen

Beschreibung	Verpackungseinheit	Artikelnummer / Pharmazentralnummer (PZN)
INCIDIN® DRY WIPES SYSTEM		
Incidin® Dry Wipes Dispenser N Wiederverschließbarer Tuchspender für Ecolab Incidin® Premium Wipes & Incidin® Premium Wipes HygPack; absolut dicht; beständig gegenüber ausgewählten Ecolab Flächendesinfektionsmittel; transparenter Verschlussdeckel standardmäßig mit grüner Kappe	1 Stück im Karton	100 33 125 PZN 109 46 586
Incidin® Premium Wipes Tuchrolle (99 Tücher / Rolle) aus hochwertigem trockenem fusselfreiem Vliestuch (Tuchgröße 20 x 38 cm) zur kombinierten Anwendung mit ausgewählten Ecolab Flächendesinfektionsmitteln der Incidin® Produktreihe	6 Rollen á 99 Tücher/Karton	100 10 279 PZN 109 49 076
Incidin® Premium Wipes HygPack bestehend aus: ▲ Folienbeutel zum Einlegen in den Incidin® Dry Wipes Dispenser N ▲ Tuchrolle (99 Tücher / Rolle) aus hochwertigem trockenem, fusselfreiem Vliestuch (Tuchgröße 20 x 38 cm) zur kombinierten Anwendung mit ausgewählten Ecolab Flächendesinfektionsmitteln der Incidin® Produktreihe sowie ▲ Transparentem Deckel mit farbiger Kappe (wahlweise grün, rot oder blau)	6 HygPacks / Karton 	100 32 688 PZN 109 46 391 100 32 689 PZN 109 46 304 100 32 690 PZN 109 46 511

ECOLAB HEALTHCARE EUROPE

Richtstrasse 7
8304 Wallisellen
Switzerland
+41(0)44-877-2000
www.ecolab.eu

REGIONAL OFFICE

Ecolab Deutschland GmbH
Ecolab-Allee 1
40789 Monheim am Rhein
+49(0)2173-599-1900
www.ecolabhealthcare.de

PRODUKTEMPFEHLUNGEN

ECOLAB DOSIERTECHNIK

Nutzen Sie für einfachste Befüllung die bewährte Ecolab Dosiertechnik:

- ▲ DG 1
- ▲ DG 3



ECOLAB FLÄCHEN- DESINFEKTIONSMITTEL

Beste Leistung erreichen die Incidin® Premium Wipes in Kombination mit den Ecolab Flächendesinfektionsmitteln:

- ▲ Incidin® Pro
- ▲ Incidin® Plus
- ▲ Incidin® Extra N
- ▲ Incidin® Rapid
- ▲ Incidin® Liquid
- ▲ Incidin® Foam

Neben den Ecolab Flächendesinfektionsmitteln können Incidin® Premium Wipes auch mit Produkten anderer Hersteller kombiniert werden. Bitte beachten Sie die Anwendungsempfehlungen des jeweiligen Herstellers.