

# MAXX Into S

## SAURER SANITÄRREINIGER

Klimafreundliche Lösungen, die Abfälle vermeiden und Menschen und den Planeten schützen.

### Sauber

- ▲ Basierend auf einer innovativen und wirksamen Gel-Säure-Tensid-Kombination
- ▲ Entfernt dank der zähflüssigen Formel hervorragend sanitärspezifische Verschmutzungen, auch auf vertikalen Flächen

### Effizient

- ▲ Hohe Reinigungsleistung bereits bei geringer Dosierung (ab 0,2 %) für geringere Reinigungskosten
- ▲ Kombiniert hervorragende Reinigungsleistung mit effektiver Entkalkung und einem angenehmen Duft

### Sicher

- ▲ Erfordert weder zusätzliche Sicherheitsschulungen noch besondere PSA
- ▲ Farbcodierung zur eindeutigen Identifizierung bei der Verwendung
- ▲ Materialschonende Formulierung
- ▲ Verwendung eines kosmetischen Farbstoffs

### Nachhaltig

- ▲ Reduziert die mit der Herstellung und dem Transport verbundenen CO<sub>2</sub>-Emissionen um ca. 60 %\*
- ▲ Reduziert Abfall um ca. 50 %.

\*Basierend auf MAXX Into S 1 L bei einer Verdünnung von 0,2 % gegenüber einem vergleichbaren Ecolab-Produkt in einer 1-L-Standardverpackung bei einer Verdünnung von 0,5 %.

# ECOLAB®



## Anwendungshinweise




1. Anwendungshinweise auf Reinigungsplan und Produktetikett beachten.



empfohlen

2. Bei der Anwendung des unverdünnten Produkts geeignete Schutzkleidung tragen.

\*gemäß BGV A1 ist bei Reinigungsarbeiten das Tragen von Schutzhandschuhen zu empfehlen.



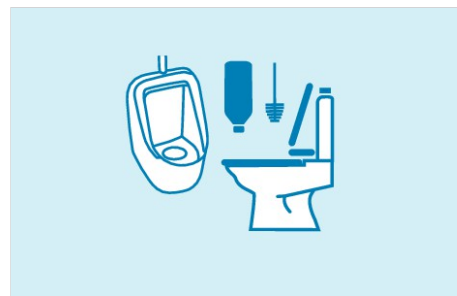
3. 20-100 ml **MAXX Into S** auf 10 L Wasser verdünnen. Für die routinemäßige Reinigung mit normaler Verschmutzung 50 ml **MAXX Into S** mit 10 L kaltem Wasser mischen. Bei starker Verschmutzung unverdünnt verwenden.



4. Oberfläche abwischen. Wir empfehlen die farbkodierten polifix®-Mikrofasertücher, um eine Kreuzkontamination zu vermeiden. Mit klarem Wasser abspülen oder mit einem sauberen, feuchten Tuch nacharbeiten.



5. Für die manuelle Bodenreinigung empfehlen wir **MAXX Into S** in Kombination mit den Mikrofaser-Wischsystemen von Ecolab.



6. Verwenden Sie **MAXX Into S** unverdünnt in der Toilette oder im Urinal.

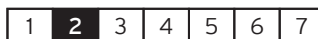
## Besondere Hinweise

- ▲ Im Vergleich zu Standardprodukten wird nur eine geringe Menge des Produkts benötigt. Die richtige Dosierung spart Kosten und schont die Umwelt. Außerhalb der Reichweite von Kindern aufbewahren
- ▲ Vor der Reinigung die Materialverträglichkeit an einer unauffälligen Stelle testen.
- ▲ Bei der Bodenreinigung ein Warnschild mit dem Hinweis „Achtung Rutschgefahr“ aufstellen, bis der Boden wieder vollkommen trocken ist.
- ▲ **Nur für den professionellen Gebrauch.** Sicherheitsdatenblatt für professionelle Anwender auf Anfrage erhältlich.

## Lagerbedingungen

- ▲ Nur im geschlossenen Originalgebinde zwischen 0 °C und 30 °C lagern.

## pH-Wert



## Verpackungseinheit

PRODUKT	ARTIKELNR.	VERPACKUNGSEINHEIT
MAXX Into S	9107890	12 x 1 L
MAXX Into S	9107930	2 x 5 L

## Sicherheitsinformationen

- ▲ Nicht mit anderen Produkten mischen.
- ▲ Informationen und Gefahrenhinweise auf Produktetikett und Sicherheitsdatenblatt beachten.

Worldwide Headquarter  
Ecolab Inc.  
1 Ecolab Place, St. Paul,  
MN55102  
1.800.35.CLEAN

European Headquarter  
Ecolab Europe GmbH  
Richtstr. 7  
CH-8304 Wallisellen

Ecolab Germany  
Ecolab Deutschland GmbH  
Ecolab Allee 1  
D-40789 Monheim am  
Rhein  
Tel.: +49 (0)2173-599-1900

Ecolab Austria  
Ecolab GmbH  
Rivergate - Handelskai 92  
A-1200 Wien  
Tel.: +43 (0) 1 715 25 50  
Bestellhotline: 0810 312586  
orderdesk@ecolab.com

Ecolab Switzerland  
Ecolab (Schweiz) GmbH  
Kägenstrasse 10  
CH-4153 Reinach  
Tel.: 0800 326522

[www.ecolab.com](http://www.ecolab.com)

© 2022 Ecolab USA Inc. All rights reserved. MAXX Into S\_DE-de\_12JUL22\_draft\_2

**ECOLAB**